
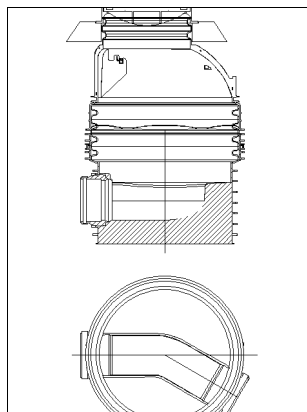


VYHOTOVIL	Ing. Milan UHORŠČÁK, aut.ing.	 <b>Ing. Milan UHORŠČÁK</b> autorizovaný stavebný inžinier 094 21 KLADZANY 9	
KRESLIL	Ing. Milan UHORŠČÁK, aut.ing.		
ZODP. PROJEKTANT	Ing. Milan UHORŠČÁK, aut.ing.		
INVESTOR	Obec TOVARNÉ		
MIESTO STAVBY	Tovarné, k.ú. Tovarné	ČÍSLO ZÁKAZKY	05/11/2022
NÁZOV STAVBY	ROZŠÍRENIE KANALIZÁCIE V OBCI TOVARNÉ	FORMÁT	2 A4
		DÁTUM	FEBRUÁR 2023
		MIERKA	
OBJEKT	SO 01 - ROZŠÍRENIE KANALIZÁCIE A KANALIZAČNÉ ODBOČKY	STUPEŇ	PD - SP
		ARCH. ČÍSLO	ČÍSLO VÝKRESU
OBSAH	TABUĽKA ŠÁCHT	05/11/22	05/11/22 - D-01 - 07

# TABUĽKA ŠÁCHT

č.	šachta	kóta poklopu [m n.m.]	kóta odtoku [m n.m.]	výška šachty [m]	typ šachty	typ dna	DN potr. [mm]	DN šach. rúry	dĺžka rúry [mm]	dĺžka rebríka [mm]
1.	JŠ123	143,74	142,14	1,60	TEGRA 1000 NG	TEGRA 1000 NG - priame 30°	315	1000	400	730
2.	Š1	143,56	142,17	1,39	TEGRA 1000 NG	TEGRA 1000 NG - priame 30°	315	1000	0	430
3.	Š2	144,05	142,42	1,63	TEGRA 1000 NG	TEGRA 1000 NG - priame 0°	315	1000	400	730
4.	Š3	144,52	142,73	1,79	TEGRA 1000 NG	TEGRA 1000 NG - priame 0°	315	1000	600	1030

## TABUĽKA ZOSTÁV ŠÁCHT



### Šachta JŠ123, TEGRA 1000 NG, výška: 1,60 mm

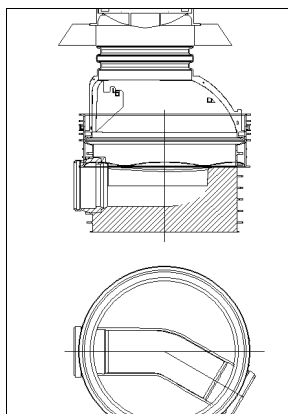
Pokloková zostava: POKLOP LIAT. 600/D400 S BET. PRSTENCOM  
 1ks RF600000 TEGRA 600/1000NG- Betónový roznášací prstenec 1100/680/150  
 1ks RF999900 TEGRA 600 - Tesnenie šacht. rúry 600  
 1ks RF730000 Liatinový poklop D600 Wavin D400

#### Šachtová rúra:

TEGRA 1000 NG - Vlnovcová šacht. rúra ID1000x1200  
 1ks MP000012 TEGRA 1000 NG - Vlnovcová šacht. rúra ID1000x1200  
 Dĺžka šachtovej rúry: 400 mm

#### Šachtové dno:

1ks MF723005 TEGRA 1000 NG - dno s výkyvom pre KG DN 315 x 30°



### Šachta Š1, TEGRA 1000 NG, výška: 1,39 mm

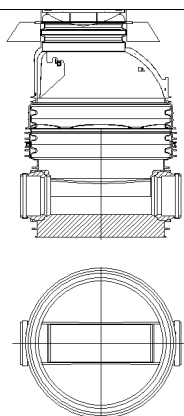
Pokloková zostava: POKLOP LIAT. 600/D400 S BET. PRSTENCOM  
 1ks RF600000 TEGRA 600/1000NG- Betónový roznášací prstenec 1100/680/150  
 1ks RF999900 TEGRA 600 - Tesnenie šacht. rúry 600  
 1ks RF730000 Liatinový poklop D600 Wavin D400

#### Šachtová rúra:

1ks  
 Dĺžka šachtovej rúry: 0 mm

#### Šachtové dno:

1ks MF723005 TEGRA 1000 NG - dno s výkyvom pre KG DN 315 x 30°



**Šachta Š2, TEGRA 1000 NG, výška: 1,63 mm**

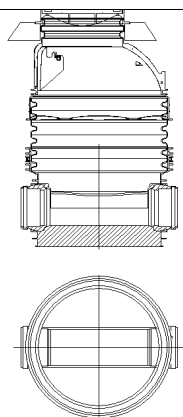
Pokloková zostava: POKLOP LIAT. 600/D400 S BET. PRSTENCOM  
 1ks RF600000 TEGRA 600/1000NG- Betónový roznášací prstenec 1100/680/150  
 1ks RF999900 TEGRA 600 - Tesnenie šacht. rúry 600  
 1ks RF730000 Liatinový poklop D600 Wavin D400

**Šachtová rúra:**

TEGRA 1000 NG - Vlnovcová šacht. rúra ID1000x1200  
 1ks MP000012 TEGRA 1000 NG - Vlnovcová šacht. rúra ID1000x1200  
 Dĺžka šachtovej rúry: 400 mm

**Šachtové dno:**

1ks MF723000 TEGRA 1000 NG - dno s výkyvom pre KG DN 315 x 0°



**Šachta Š3, TEGRA 1000 NG, výška: 1,79 mm**

Pokloková zostava: POKLOP LIAT. 600/D400 S BET. PRSTENCOM  
 1ks RF600000 TEGRA 600/1000NG- Betónový roznášací prstenec 1100/680/150  
 1ks RF999900 TEGRA 600 - Tesnenie šacht. rúry 600  
 1ks RF730000 Liatinový poklop D600 Wavin D400

**Šachtová rúra:**

TEGRA 1000 NG - Vlnovcová šacht. rúra ID1000x1200  
 1ks MP000012 TEGRA 1000 NG - Vlnovcová šacht. rúra ID1000x1200  
 Dĺžka šachtovej rúry: 600 mm

**Šachtové dno:**

1ks MF723000 TEGRA 1000 NG - dno s výkyvom pre KG DN 315 x 0